




Estado de Coahuila

Informe de Avance de Gestión Financiera Segundo Trimestre 2022
Gobierno del Estado de Coahuila de Zaragoza
Estado Analítico del Ejercicio del Presupuesto de Egresos Detallado – LDF
Transferencias y Asignaciones
 Del 1 de enero al 30 de junio de 2022
 (PESOS)

Concepto	Egresos					Subejercicio
	Aprobado	Ampliaciones/ (Reducciones)	Modificado	Devengado	Pagado	
I. Gasto No Etiquetado	33,033,617,705.65	176,719,474.44	33,210,337,180.09	17,457,276,590.15	17,320,977,457.55	15,753,060,589.94
Despacho del Ejecutivo	219,616,550.60	19,032,171.76	238,648,722.36	133,152,744.22	132,813,901.21	105,495,978.14
Secretaría de Gobierno	335,912,828.80	276,080,140.40	611,992,969.20	459,499,149.15	458,972,992.14	152,493,820.05
Secretaría de Finanzas	5,803,846,931.35	-753,461,988.10	5,050,384,943.25	2,636,910,124.96	2,624,830,699.55	2,413,474,818.29
Secretaría de Economía	235,008,103.13	-27,200,833.12	207,807,270.01	16,332,899.87	16,298,500.79	191,474,370.14
Secretaría de Educación	6,609,573,473.85	31,969,349.20	6,641,542,823.05	3,410,996,268.91	3,324,563,865.25	3,230,546,554.14
Secretaría de Inclusión y Desarrollo Social	1,097,787,790.33	339,301,851.90	1,437,089,642.23	678,524,940.28	677,544,428.95	758,564,701.95
Secretaría de Seguridad Pública	1,928,617,632.77	34,013,184.90	1,962,630,817.67	728,573,106.84	715,865,387.09	1,234,057,710.83
Secretaría de Salud	869,217,681.77	118,897,071.00	988,114,752.77	383,936,630.19	383,662,349.86	604,178,122.58
Secretaría de Infraestructura, Desarrollo Urbano y Movilidad	628,858,789.18	-46,907,143.92	581,951,645.26	330,163,386.61	324,533,100.92	251,788,258.65
Secretaría de Desarrollo Rural	88,140,270.82	-10,550,076.18	77,590,194.64	41,004,073.06	40,926,439.63	36,586,121.58
Secretaría de Fiscalización y Rendición de Cuentas	49,325,625.65	-3,244,825.19	46,080,800.46	20,719,278.88	20,672,870.25	25,361,521.58
Secretaría de Medio Ambiente	51,002,903.94	76,144,387.53	127,147,291.47	98,639,663.03	88,577,666.88	28,507,628.44
Secretaría de Cultura	220,557,082.02	-32,191,590.26	188,365,491.76	83,811,411.81	83,595,225.36	104,554,079.95
Secretaría del Trabajo	147,256,415.42	-12,143,478.55	135,112,936.87	70,638,807.28	70,507,531.99	64,474,129.59
Secretaría de Vivienda y Ordenamiento Territorial	44,778,294.71	-23,911,091.08	20,867,203.63	8,307,218.24	8,258,110.65	12,559,985.39
Secretaría de Turismo y Desarrollo de Pueblos Mágicos	67,867,070.98	36,800,491.79	104,667,562.77	67,233,132.82	67,205,116.07	37,434,429.95
Secretaría de Inversión Pública Productiva	20,000,000.00	2,352,813.72	22,352,813.72	3,430,039.71	3,422,641.75	18,922,774.01
Transferencias y Aportaciones al Sector Público	3,410,027,240.08	137,460,537.64	3,547,487,777.72	1,732,551,652.96	1,725,874,567.88	1,814,936,124.76
Participaciones municipales	5,532,129,613.00	14,278,501.00	5,546,408,114.00	3,029,348,264.28	3,029,348,264.28	2,517,059,849.72
Servicio de la Deuda	5,674,093,407.25	0.00	5,674,093,407.25	3,523,503,797.05	3,523,503,797.05	2,150,589,610.20
II. Gasto Etiquetado	23,854,691,642.48	1,032,596,222.48	24,887,287,864.96	10,548,151,329.45	10,504,733,890.17	14,339,136,535.51
Despacho del Ejecutivo	0.00	17,944,965.72	17,944,965.72	0.00	0.00	17,944,965.72
Secretaría de Gobierno	236,559,265.00	7,305,115.19	243,864,380.19	13,601,501.32	13,601,501.32	230,262,878.87
Secretaría de Finanzas	0.00	174,180,746.90	174,180,746.90	85,268,967.12	85,268,967.12	88,911,779.78
Secretaría de Educación	13,830,443,608.20	400,443,120.67	14,230,886,728.87	6,204,252,003.17	6,201,812,904.17	8,026,634,725.70
Secretaría de Inclusión y Desarrollo Social	98,186,949.00	0.00	98,186,949.00	0.00	0.00	98,186,949.00
Secretaría de Seguridad Pública	0.00	4,534,000.00	4,534,000.00	5,456,000.00	5,456,000.00	-922,000.00
Secretaría de Infraestructura, Desarrollo Urbano y Movilidad	2,995,802,814.60	46,396,927.17	3,042,199,741.77	1,021,689,382.97	1,020,311,900.13	2,020,510,358.80
Secretaría de Desarrollo Rural	93,962,289.00	14,670,163.20	108,632,452.20	3,594,224.11	3,594,224.11	105,038,228.09
Secretaría de Fiscalización y Rendición de Cuentas	0.00	7,698,208.00	7,698,208.00	5,267,735.99	5,267,735.99	2,430,472.01
Secretaría de Medio Ambiente	0.00	2,125,711.46	2,125,711.46	1,335,102.55	1,335,102.55	790,608.91





Estado de Coahuila

Informe de Avance de Gestión Financiera Segundo Trimestre 2022
Gobierno del Estado de Coahuila de Zaragoza
Estado Analítico del Ejercicio del Presupuesto de Egresos Detallado – LDF
Transferencias y Asignaciones
 Del 1 de enero al 30 de junio de 2022
 (PESOS)

Concepto	Egresos					Subejercicio
	Aprobado	Ampliaciones/ (Reducciones)	Modificado	Devengado	Pagado	
Secretaría de Cultura	0.00	3,216,039.94	3,216,039.94	132,024.53	132,024.53	3,084,015.41
Secretaría del Trabajo	0.00	2,254,720.00	2,254,720.00	2,254,720.00	2,254,720.00	0.00
Transferencias y Aportaciones al Sector Público	3,373,060,836.68	341,592,154.43	3,714,652,991.11	1,759,112,193.93	1,719,511,336.49	1,955,540,797.18
Participaciones municipales	3,226,675,880.00	10,234,349.80	3,236,910,229.80	1,446,187,473.76	1,446,187,473.76	1,790,722,756.04
III. Total de Egresos (III = I + II)	56,888,309,348.13	1,209,315,696.92	58,097,625,045.05	28,005,427,919.60	27,825,711,347.72	30,092,197,125.45

Bajo protesta de decir verdad declaramos que los Estados Financieros y sus notas, son razonablemente correctos y son responsabilidad del emisor.


 LIC. BLAS JOSÉ FLORES DÁVILA
 SECRETARIO DE FINANZAS


 LIC. XAVIER ALAIN HERRERA ARROYO
 SUBSECRETARIO DE EGRESOS Y
 ADMINISTRACIÓN